

МЕЖДУНАРОДНЫЙ  
МАТЕМАТИЧЕСКИЙ  
КОНКУРС-ИГРА

В **КЕНГУРУ** Д

# ГРАМОТА

**Награждается**

ученик 3 «Ж» класса

МАОУ СОШ № 66,

*Матвейчук Тимофей*

занявший 3 место в международном  
математическом конкурсе – игре «Кенгуру»


Директор МАОУ СОШ № 66




О.А. Грушко



21.03.2019г.





МЕЖДУНАРОДНЫЙ  
МАТЕМАТИЧЕСКИЙ  
КОНКУРС-ИГРА

«КЕНГУРУ»

# ГРАМОТА

Награждается

ученица 3 «Ж» класса

МАОУ СОШ № 66,

*Зуева Виктория*

занявшая 2 место в международном  
математическом конкурсе – игре «Кенгуру»

Директор МАОУ СОШ № 66



О.А. Грушко



21.03.2019г.



## Классный журнал

Учебный год: 2018/2019

Класс: 3ж

Предмет: Изобразительное искусство

Период: 1 четверть

Учитель: Пилюк Инна Петровна

Ученики	Сентябрь				Октябрь				Средняя оценка	Оценка за период
	5	12	19	26	3	10	17	24		
1. Авджян Виктория	5	Н			5			5	5	5
2. Аликумова София			5			5		5	5	5
3. Барабанов Илья		Н		5	5		5	Н	5	5
4. Баташова Екатерина		5		Н	5			5	5	5
5. Бойцов Даниил	5			4		4	4		4.25	4
6. Бородин Семён		5	4		4			5	4.5	5
7. Буртасенков Сергей				5		5		5	5	5
8. Галкин Семен			5	Н		5	Н	Н	5	5
9. Галстян Артур		5	Н		4	5			4.67	5
10. Гладкова Есения	5		5			5			5	5
11. Григорьев Александр					5	5	5		5	5
12. Гриднев Никита (удалён)	Н	Н	4	Н	5	Н	Н	Н	4.5	4
13. Давтян Давид				4		5	5		4.67	5
14. Зуева Виктория		Н	5		5	5	Н		5	5
15. Караханян Камсар	5			4		5	5		4.75	5
16. Колесникова Маргарита		5		5			5		5	5
17. Коновалова Вероника		5	Н		5		5		5	5
18. Коробейник Даниил	5			5		5			5	5
19. Круглова Мария				5		5	5		5	5
20. Кумалатов Имам				4	4		4		4	4
21. Логачёв Матвей				5		5	5		5	5
22. Мальсагов Магомед	5	Н	5		5				5	5
23. Мартиросян Арсен	Н	5	Н		5		5		5	5
24. Матвейчук Тимофей	5		5	Н		5		Н	5	5
25. Миронова Полина		5	Н		5	5	Н		5	5
26. Мовчан Владислав	5	5		Н	5		Н		5	5
27. Оганесян Анжелика (удалён)										
28. Попова Арина					5	4	5		4.67	5
29. Пугачёв Тимофей		5		5		5			5	5
30. Садоян Артём			5	4		5			4.67	5
31. Сальник Ева	5	5	Н		5		Н		5	5
32. Симоникина Маргарита			5		5		5		5	5
33. Скрыпник Георгий				5		4	5		4.67	5
34. Тарасов Кирилл	5				4		4		4.33	4
35. Турабеков Тимур	5		5		Н	5			5	5
36. Феденко Вячеслав	Н	4	4	Н	Н	4			4	4
37. Феоктистова Злата		5			5		5		5	5
38. Фоменко Елена	5			5		5			5	5
39. Янин Тимофей			5	Н	5		5		5	5

Состояние на 02.05.2023 18:46:18

© Сетевой Город. Образование 5.15.65865

Директор МАОУ СОШ № 66



И. И. Захарова

## ПАСПОРТ ПРОЕКТА

Тема	«Мы вместе». Гуманитарная помощь для российских военнослужащих, участвующих в спецоперации на Украине.
Авторы проекта (класс)	Учащиеся 3 «Ж» класса совместно с учителем Пилюк И.П.
Руководитель проекта	Пилюк И.П., учитель 3 «Ж» класса
Название ОО	МАОУ СОШ №66
Год разработки	2022-2023 учебный год
Сроки реализации	февраль 2023
Учебные предметы, в рамках которых проводится работа	Окружающий мир, кубановедение
Целевая аудитория, возраст учащихся	Учащиеся 3 «Ж» класса
Тип проекта	Социально-значимый, исторический
Цель и задачи проекта	Цель: Духовно-нравственное и патриотическое воспитание, повышение социальной активности и гражданской ответственности через непосредственное общение с ветеранами, передачу ими личных ощущений и жизненного опыта людей, прошедших войну. Задача: Организация социально-значимой общественной деятельности школьников.
Актуальность	Актуальным является идея сохранения воспоминаний о событиях Великой Отечественной войны для современного и будущего поколений, освещение судеб земляков, участников и свидетелей, героических и трагических страниц.
Ресурсы проекта	В ходе подготовки и реализации проекта необходимы партнеры, в качестве которых выступают учитель, военнослужащие, родители.
Продукт проекта	<ul style="list-style-type: none"> <li>• Знакомство учащихся с идеями проекта.</li> <li>• Планирование работы.</li> <li>• Сбор гуманитарной помощи.</li> </ul>
Отчет о реализации проекта	Отправление помощи военнослужащим, фотоотчет на канал школы.

Директор МАОУ СОШ №66



М.Н. Захарова

# ОТЧЕТ О РЕАЛИЗАЦИИ ПРОЕКТА

## «Мы вместе»

Проект был реализован учащимися 3Ж класса МАОУ СОШ № 66 совместно с классным руководителем, учителем начальных классов Пилюк И.П. в период с 01.02 по 28.02.2023 года.

**Актуальность проекта** «Мы вместе» заключается в соответствии идеи проекта требованиям современного общества и государственного заказа на воспитание социально активной личности. В современном мире постепенно растет доля людей пожилого возраста в составе населения, подобные тенденции характерны и для нашей страны.

Школьники должны играть активную роль в обществе и быть его полноправными участниками, самостоятельными и социально ориентированными. Особенностью предлагаемого проекта является вовлечение школьного коллектива в его реализацию через организацию деятельности общешкольного сообщества. Социально активная деятельность сообщества готовит ребят к последующей гражданской деятельности, ими приобретается социальный опыт, формируется умение самостоятельно планировать и реализовать запланированное, нести ответственность за свои действия. Дети учатся сотрудничать как со сверстниками, так и взрослыми.

**Цель проекта:** привлечение школьников к участию в благотворительной деятельности, направленной на оказание помощи нуждающимся.

Для достижения указанной цели были поставлены следующие **задачи проекта:**

- сформировать отряд «Мы вместе» из учащихся класса.
- собрать информацию по оказанию помощи.
- распределить ролевые функции участников проекта.
- оказать помощь участникам СВО.
- подвести итоги реализации проекта.

**Социальная значимость** данной работы состоит в:

- увеличении гражданской активности учащихся в процессе участия в реализации проекта;
- увеличении количества ребят, желающих помочь тем, кто нуждается в помощи;
- выполнении гражданского долга перед людьми старшего поколения

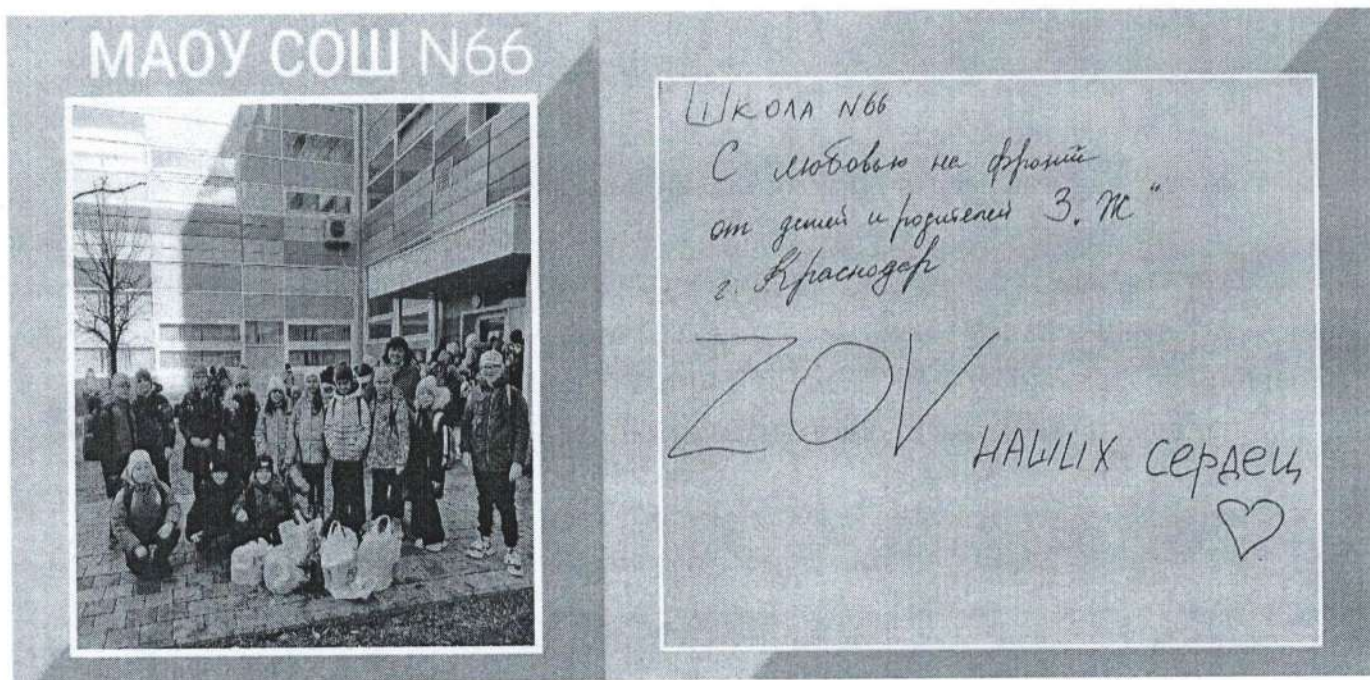
Обучающиеся 3 Ж класса провели анкетирование среди старшеклассников.

На основании результатов проведенного исследования были сделаны следующие **выводы:** учащиеся школы с уважением относятся к военнослужащим, готовы им помочь в трудную минуту и воспользоваться их опытом и знаниями.

Ребята активно включились в деятельность по сбору гуманитарной помощи для военнослужащих. Собрали предметы первой необходимости, совместно с родителями для военнослужащих. Нарисовали рисунки и написали письма солдатам

для поддержания боевого духа наших защитников. Выложили фотоотчет о реализации проекта в телеграмм школы.

Подводя итоги можно сделать вывод, что увеличилась гражданская активность ребят в процессе участия в реализации проекта, произошло увеличение количества желающих помочь тем, кто нуждается в помощи, даже из других классов школы. Ребята сделали вывод о том, что военные нуждаются не только в материальной помощи, но и душевной поддержке.



Директор МАОУ СОШ № 66

*Захарова*

М.Н.Захарова

## ПАСПОРТ ПРОЕКТА

Тема	«Сделай скворечник- спаси птицу!»
Авторы проекта (класс)	Учащиеся 3 «Ж» класса совместно с учителем Пилюк И.П.
Руководитель проекта	Пилюк И.П., учитель 3 «Ж» класса
Название ОО	МАОУ СОШ №66
Год разработки	2022-2023 учебный год
Сроки реализации	Январь- февраль 2023
Учебные предметы, в рамках которых проводится работа	Окружающий мир
Целевая аудитория, возраст учащихся	Учащиеся 3 «Ж» класса
Тип проекта	Социально-значимый, экологический
Цель и задачи проекта	<p>Цель: Доказать необходимость помощи птицам, научить бережному отношению к природе.</p> <p>Задачи:</p> <ul style="list-style-type: none"> <li>• Выявить пользу от размещения скворечников.</li> <li>• Проведение занятий по изготовлению скворечников.</li> <li>• Привлечь внимание учащихся на необходимость в помощи и защите птиц</li> <li>• Выяснить, как можно использовать скворечник в домашних условиях.</li> </ul>
Актуальность	<ul style="list-style-type: none"> <li>• Птицы, живущие рядом, оказывают неоценимую помощь садоводам в борьбе с насекомыми-вредителями.</li> <li>• А в тоже время ученики ищут новые возможности для реализации своих идей и планов?</li> <li>• Например, один выводок скворчат за 5 дней может съесть около 1000 майских жуков и их личинок! А ещё птицы радуют нас, жителей сёл и крупных городов, своим видом и пением.</li> <li>• ПТИЦЫ – наши друзья, и мы должны о них заботиться!</li> <li>• Мы нашли решение сразу всех вопросов!</li> </ul>
Ресурсы проекта	<ul style="list-style-type: none"> <li>• Конкурс рисунков «Птицы- наши друзья!», «Сохрани птиц!», акция «Сделай скворечник».</li> <li>• Поддержка родителей в обеспечении нас подручных средств для изготовления скворечников и согласования мест для их размещения.</li> <li>• В намеченные сроки организовать размещение кормушек для птиц: <ul style="list-style-type: none"> <li>- развесить скворечники;</li> <li>- провести статистику и учет выполненных скворечников.</li> </ul> </li> </ul>
Продукт проекта	Сбор скворечников
Отчет о реализации проекта	<ul style="list-style-type: none"> <li>• По итогам акции по сбору скворечников провести награждение лучших участников акции.</li> <li>• О результатах проведения акции подготовить фотоотчет, результаты разместить на сайте школы.</li> </ul>

Директор МАОУ СОШ №66



М.Н. Захарова

## ОТЧЕТ

### о реализации социально-значимого проекта учащихся 3 Ж класса «Сделай скворечник - спаси птицу!»

Для того чтобы успешно реализовать проект, в классе собрали библиотечку познавательной и художественной литературы. Дети самостоятельно изучили литературу. Дома с родителями учащиеся изучали информацию в интернете о птицах, населяющий наш регион, их образе жизни, искали информацию о том, чем можно подкармливать птиц в зимний период и как изготовить кормушки. Ребята с большим интересом рассказывали, что они узнали нового, отгадывали загадки, читали стихи.

В непосредственно образовательной деятельности с детьми было проведено познавательное занятие "Зимующие птицы", на котором дети расширили свои представления о птицах; организованы беседы, в ходе которых учащиеся систематизировали знания о зимующих птицах, о необходимости подкормки птиц в зимний период. Ребята изучили информацию о том, каким кормом необходимо кормить птиц. Ребята узнали, что нельзя оставлять в кормушке чёрный хлеб, солёное сало, жареные семечки - вместо помощи это может нанести птицам вред. Группа детей - наблюдателей составили памятку «Как подкармливать птиц» и раздали детям начальной школы.

Изучив познавательную литературу и просмотрев презентации про зимующих птиц нашего края, группа детей - изобретателей приготовила и показала рисунки скворечников.

Учащиеся с родителями дома изготовили скворечники из разного материала.

С классом было проведено обсуждение, какие кормушки прослужат дольше, куда и как их надо укрепить, чтобы не повредить деревья. Тщательно изучив территорию школы, было решено несколько скворечников закрепить на деревьях на территории школы, остальные кормушки - расположить около центрального входа в школу.

Заполнять кормом кормушки, висящие высоко, ребятам помогали старшеклассники.

Для того, чтобы развивать у учащихся наблюдательность и в заключении проекта сделать выводы, были оформлены дневники наблюдений. Все свои наблюдения ребята фиксировали в дневниках наблюдений: ежедневно дети считали сколько птиц прилетали на кормушки, фиксировали, какой корм птицы клевали с удовольствием, а какой корм им не нравился.

Таким образом, я уверена, что у моих ребят успешно формируется гуманно - ценностное отношение к природе и ко всему живому. В ходе реализации проекта учащиеся не только расширили и систематизировали свои представления о видах птиц, но и в практической деятельности узнали, какие корма предпочитают птицы и какие разнообразные кормушки можно сделать своими руками, используя разный материал. Они также научились



организовывать природоохранную деятельность, взаимодействовать с социумом и радоваться результатам своего труда.

Так как это стало для них важным, мы решили не останавливаться на достигнутом и определили перспективы: птицы привыкли получать корм, поэтому подкормку птиц мы будем продолжать ежегодно с середины осени и до тех пор, пока не появятся насекомые.

Директор МАОУ СОШ № 66

A handwritten signature in blue ink, appearing to read 'М.Н. Захарова', written in a cursive style.

М.Н.Захарова

## ПАСПОРТ ПРОЕКТА

Тема	«Собери макулатуру-сохрани дерево!»
Авторы проекта (класс)	Учащиеся 3 «Ж» класса совместно с учителем Пилюк И.П.
Руководитель проекта	Пилюк И.П., учитель 3 «Ж» класса
Название ОО	МАОУ СОШ №66
Год разработки	2022-2023 учебный год
Сроки реализации	Февраль-март 2023
Учебные предметы, в рамках которых проводится работа	Окружающий мир
Целевая аудитория, возраст учащихся	Учащиеся 3 «Ж» класса
Тип проекта	Социально-значимый, экологический
Цель и задачи проекта	<p>Цель: Доказать необходимость экономного использования бумаги, научить бережному отношению к природным ресурсам.</p> <p>Задачи:</p> <ul style="list-style-type: none"> <li>• Выявить экологическую пользу от сбора макулатуры.</li> <li>• Проведение акции по сбору макулатуры.</li> <li>• Привлечь внимание учащихся на необходимость экономного использования бумаги</li> <li>• Выяснить, как можно использовать макулатуру в домашних условиях.</li> </ul>
Актуальность	<ul style="list-style-type: none"> <li>• У Вас дома давно лежит ненужная куча газет и прочих бумажных отходов, сложенных где-нибудь в углу и Вам лень выкинуть их?</li> <li>• А в тоже время ученики ищут новые возможности для реализации своих идей и планов?</li> <li>• Много мусора и нехватка материальных возможностей для активистов школы?</li> <li>• Мы нашли решение сразу всех злободневных вопросов!</li> </ul>
Ресурсы проекта	<ul style="list-style-type: none"> <li>• Конкурс рисунков, акции «Книга в дар библиотеке», «Сохрани учебник», «Сбор макулатуры».</li> <li>• Поддержка социальных партнеров, в обеспечении транспортного средства и согласования даты для вывоза собранной макулатуры.</li> <li>• В намеченные сроки организовать пункт приема макулатуры: <ul style="list-style-type: none"> <li>- развесить агитационные плакаты;</li> <li>- оборудовать пункт приема макулатуры;</li> <li>- провести статистику и учет собранной макулатуры.</li> </ul> </li> </ul>
Продукт проекта	Сбор макулатуры
Отчет о реализации проекта	<ul style="list-style-type: none"> <li>• По итогам акции по сбору макулатуры провести награждение лучших участников акции.</li> <li>• О результатах проведения акции подготовить фотоотчет, результаты разместить на сайте школы.</li> </ul>

Директор МАОУ СОШ №66



М.Н. Захарова

## **ОТЧЕТ О РЕАЛИЗАЦИИ ПРОЕКТА «Собери макулатуру - сохрани дерево!»**

Проект был реализован учащимися 3Ж класса МАОУ СОШ № 66 совместно с классным руководителем, учителем начальных классов Пилюк И.П. в период с февраля по май 2023 года.

В феврале в рамках проекта учащимися были проведены следующие мероприятия: конкурс рисунков, участие в акции «книга в дар библиотеке», «Сохрани учебник». Ребята подготовили и провели викторину среди обучающихся третьих классов «Земля - наш дом».

В марте в рамках проекта учащиеся приняли активное участие в общешкольных акциях: «Сбор макулатуры». В рамках данных акций учащиеся собрали и сдали в общий фонд школы макулатуру (около 200 кг). Ребята, совместно с учителем организовали пункт приёма макулатуры на территории школы. Родители обучающихся приняли активное участие в данной акции и обеспечили транспортное средство для отправки макулатуры.

В течение реализации проекта ребята рисовали агитационные плакаты и развешивали их на стенах школы для привлечения наибольшего количества участников к данному проекту.

Участие в данных акциях стало очень важным с точки зрения как экологического, так и духовно-нравственного воспитания. Они помогли учащимся увидеть те экологические проблемы, в решении которых они могут принять посильное участие, а также способствовали формированию бережного отношения к бумаге.

По итогам проекта было проведено награждение лучших участников акции. А также в рамках проекта в классе была проведена научно-практическая конференция «Мой экологический проект», на которой ребята защитили свои проекты и подвели итоги всех экологических мероприятий, проведенных в течение реализации данного проекта. Подготовили и выложили фотоотчет о реализации проекта в телеграмм канале школы.



Директор МАОУ СОШ № 66

*Ольга*

М.Н.Захарова